




UDA 6: "CON IL VERDE STAI CALMO!"	
<p>COMPETENZE CHIAVE: <u>COMPETENZE SOCIALI E CIVICHE</u></p> <ul style="list-style-type: none"> ➤ Individuare, distinguere e rispettare educatrici e compagni ➤ Assumere comportamenti corretti 	<p>ABILITÀ:</p> <ul style="list-style-type: none"> ➤ Manifestare il senso di appartenenza: riconoscere compagni ed educatrici ➤ Partecipare attivamente ad attività e giochi ➤ Rispettare le regole
<p><u>COMPETENZE CONSAPEVOLEZZA ED ESPRESSIONE CULTURALE</u></p> <ul style="list-style-type: none"> ➤ Esprimere le proprie emozioni 	<ul style="list-style-type: none"> ➤ Esprimere le proprie emozioni attraverso il corpo e riconoscerle
<p><u>COMPETENZA DI BASE, MATEMATICA, SCIENZE E TECNOLOGIA</u></p> <ul style="list-style-type: none"> ➤ Osservare il proprio corpo e i fenomeni naturali 	<ul style="list-style-type: none"> ➤ Osservare ed esplorare attraverso l'uso dei sensi
<p>UTENTI: bambini 12/24 mesi</p>	
<p>TEMPI: Aprile</p>	
<p>METODOLOGIA: attività in piccolo o grande gruppo</p>	
<p>ATTIVITÀ:</p>	
<p>1- STORIA: "CON IL VERDE STAI CALMO!"</p>	<p>Drammatizzazione</p>  

2- PASTA DI SALE VERDE



Manipolazione pasta di sale verde

3- CARTELLONE VERDE CON PENNELLO

Pittura di cartellone con tempera verde

4- GILBERTO E LA CALMA A3

Gilberto colorato con velina verde



5- ATTIVITÀ DI RILASSAMENTO

Musica rilassante a giochi di relax

6- VASETTO DELLA CALMA

Riempire vasetto di vetro con carta velina e cartone dipinto di tempera verde



7- GILBERTO 3D

Con rotolo di carta igienica dipinto di verde



8- PITTURA A3 CON SPINACI

Manipolazione, assaggio e pittura con materiale naturale



9- CARTELLONE "BENVENUTA PRIMAVERA"




Collage di erba, fiori e farfalle



DOCUMENTAZIONE:

- Foto
- Elaborati individuali
- Elaborati di gruppo
- Osservazione occasionale: diario di bordo
- Osservazione sistematica: scheda di valutazione progetto

VALUTAZIONE: attraverso delle apposite griglie di osservazione

UDA 6: "CON IL VERDE STAI CALMO!"	
COMPETENZE CHIAVE: COMPETENZE SOCIALI E CIVICHE ➤ Individuare, distinguere e rispettare compagni ed educatrici ➤ Assumere comportamenti corretti	ABILITÀ: ➤ Manifestare il senso di appartenenza: riconoscere compagni ed educatrici ➤ Partecipare attivamente ad attività e giochi ➤ Rispettare le regole
COMPETENZE CONSAPEVOLEZZA ED ESPRESSIONE CULTURALE ➤ Esprimere le proprie emozioni	➤ Esprimere le proprie emozioni attraverso il corpo e riconoscerle
COMPETENZA DI BASE, MATEMATICA, SCIENZE E TECNOLOGIA ➤ Osservare il proprio corpo e i fenomeni naturali	➤ Osservare ed esplorare attraverso l'uso dei sensi
UTENTI: bambini 24/36 mesi	
TEMPI: Aprile	
METODOLOGIA: attività in piccolo o grande gruppo	
ATTIVITÀ:	
1- STORIA: "CON IL VERDE STAI CALMO!"	Drammatizzazione
2- PASTA DI SALE VERDE	Manipolazione pasta di sale verde
	
3- ANGOLO VERDE CARTELLONE ANNUALE	
4- GILBERTO E LA CALMA A3	Gilberto colorato con velina verde
	
5- ATTIVITÀ DI RILASSAMENTO	Musica rilassante a giochi di relax

6- VASETTO DELLA CALMA



Riempire vasetto di vetro con carta velina e cartone dipinto di tempera verde

7- GILBERTO 3D



Con rotolo di carta igienica dipinto di verde

8- PITTURA A3 CON SPINACI

Manipolazione, assaggio e pittura con materiale naturale



9- CARTELLONE "BENVENUTA PRIMAVERA"

Collage di erba, fiori e farfalle



DOCUMENTAZIONE:

- Foto
- Elaborati individuali
- Elaborati di gruppo
- Osservazione occasionale: diario di bordo
- Osservazione sistematica: scheda di valutazione progetto

VALUTAZIONE: attraverso delle apposite griglie di osservazione