






<b>UDA 4: "NON AVERE PAURA GILBERTO!"</b>	
<b>COMPETENZE CHIAVE:</b> <u>COMPETENZE SOCIALI E CIVICHE</u> ➤ Assumere comportamenti corretti per la sicurezza	<b>ABILITÀ:</b> ➤ Rispettare le norme per la sicurezza al Nido
<u>COMPETENZE DI BASE IN MATEMATICA, SCIENZA E TECNOLOGIA</u> ➤ Utilizzare un linguaggio appropriato alle situazioni di emergenza	➤ Riconoscere simboli, suoni e percorsi della sicurezza
<b>UTENTI:</b> bambini 12/24 e 24/36 mesi	
<b>TEMPI:</b> Aprile e Maggio (Vigile a scuola)	
<b>METODOLOGIA:</b> attività in piccolo o grande gruppo	
<b>ATTIVITÀ:</b>	
1. Storia "Non avere paura Gilberto"	Drammatizzazione 
2. Storia di Sismotto	Con simulazione
3. Personaggio Sismotto	Con cere e matite colorate 
4. Prova di evacuazione	
5. Storia di Favilla	Con simulazione
6. Personaggio Favilla	Con pennarello 

7. Prova di evacuazione	
8. Il vigile a scuola 	Spiegazione cartelli stradali, bici e semplici regole della strada
9. A3 disegno del vigile	Disegno libero
10. Macchina Polizia	Con pennarelli 
DOCUMENTAZIONE: <ul style="list-style-type: none"> <li>• Foto</li> <li>• Elaborati individuali</li> <li>• Elaborati di gruppo</li> <li>• Osservazione occasionale: diario di bordo</li> <li>• Osservazione sistematica: scheda di valutazione progetto</li> </ul>	
VALUTAZIONE: attraverso delle apposite griglie di osservazione	